



FINAL

Α.Ε.Κ. 54 - 66 Γ.Σ. Απόλλων

Referees: Λαζαρίδης - Πολυχρόνης

Each Period	1st	2nd	3rd	4th
Α.Ε.Κ.	16	17	8	13
Γ.Σ. Απόλλων	18	20	11	17

End of Period	1st	2nd	3rd	4th
Α.Ε.Κ.	16	33	41	54
Γ.Σ. Απόλλων	18	38	49	66



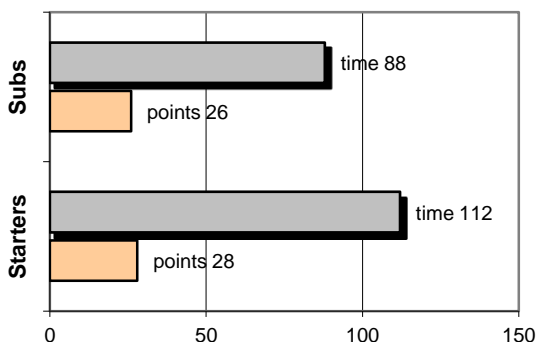
Coach: Α. Δεμένεγας- Δ. Σπυριδάκης

Α.Ε.Κ.

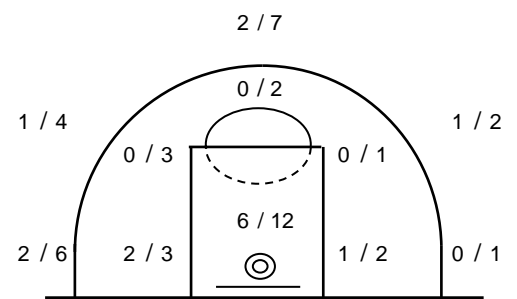
Fast Breaks 7 / 9

# Player	Time (min)	Points	Ft	2p	3p	Rebounds		As	St	Tu	Bl	Fouls		Rkg*	
						de	of					Wo	Co		
4 ΟΡΦΑΝΙΔΗΣ ΑΛ.	9	2	0 / 0	1 / 3	0 / 0	1	0	0	0	0	0	0	0	0	1
5 ΜΠΟΥΤΡΗΣ Γ.	20	0	0 / 0	0 / 2	0 / 0	2	0	3	0	2	0	2	0	1	
6 ΔΡΙΚΟΓΙΑΣ Γρ.	10	0	0 / 0	0 / 0	0 / 0	1	0	0	0	2	0	0	1	-	
7 ΖΑΧΑΡΙΑΣ Πρ.	14	3	1 / 1	1 / 1	0 / 0	3	1	0	0	0	0	1	4	7	
8 ΧΡΙΣΤΟΦΗΣ Γ.	16	6	0 / 0	0 / 2	2 / 6	2	0	0	2	0	0	0	0	4	
9 ΜΟΥΤΣΑ Ορ.	35	16	2 / 3	4 / 7	2 / 6	5	1	1	1	0	2	4	1	18	
10 0	0	0	0 / 0	0 / 0	0 / 0	0	0	0	0	0	0	0	0	-	
11 ΜΠΟΥΡΓΑΝΟΣ Ν.	17	8	1 / 2	2 / 5	1 / 1	1	1	2	2	0	0	5	3	10	
12 ΜΑΛΕΛΗΣ Β.	24	2	2 / 2	0 / 2	0 / 0	2	1	1	0	4	1	1	3	1	
13 ΛΟΥΚΑΣ Γ.	16	2	2 / 2	0 / 4	0 / 3	2	0	1	2	2	0	1	1	-	
14 ΜΠΑΛΙΩΤΗΣ Γ.	10	3	1 / 2	1 / 1	0 / 3	1	2	0	1	1	0	1	1	2	
15 ΜΑΛΕΛΗΣ Φ.	29	12	1 / 3	4 / 7	1 / 1	3	1	0	0	1	1	3	3	11	
Team						1	0			0		0	0		
1st quarter		16	2 / 3	4 / 9	2 / 4	6	2	3	3	5	2	5	4	19	
2nd quarter		17	4 / 6	2 / 8	3 / 6	4	2	4	3	1	0	5	6	18	
3rd quarter		8	2 / 4	3 / 10	0 / 5	9	3	0	1	3	2	4	3	6	
4th quarter		13	2 / 2	4 / 7	1 / 5	5	0	1	1	3	0	4	4	10	
Final Stats	200	54	10 / 15	13 / 34	6 / 20	24	7	8	8	12	4	18	17	53	
			67%	38%	30%	31									

Starters- Subs ratio



Shot Chart



Drives: 4 / 11

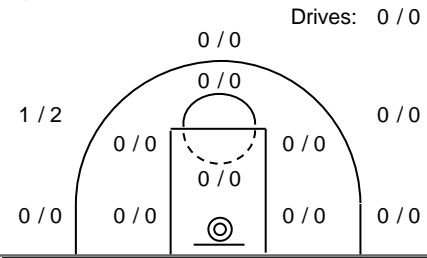


*Ranking= Points+Rebounds+Assists+Steals+Blocks-Mished Shots-Turnovers (Time Played>7min.)

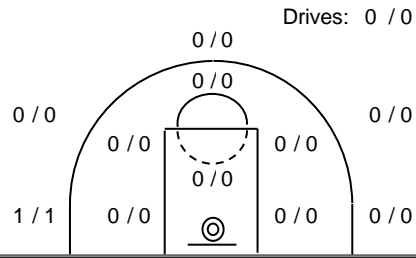
Offense Analysis:

→Πραγματοποιήθηκαν 71 επιθέσεις

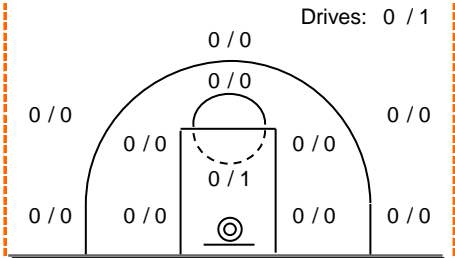
System performance:



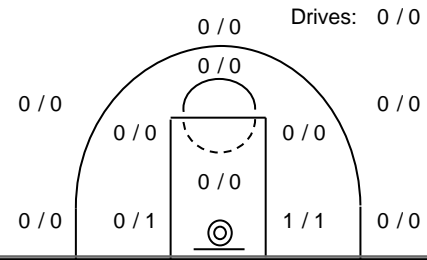
1 Points: 3
 Played Fouls won: 1
 3 times Turnovers: 1



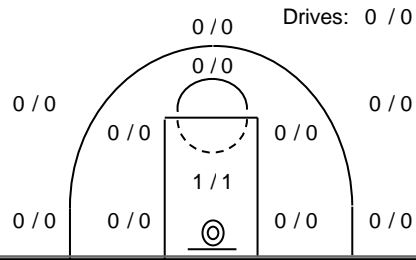
11 Points: 3
 Played Fouls won: 0
 2 times Turnovers: 1



Κίνηση Points: 0
 Played Fouls won: 0
 2 times Turnovers: 0



Stuck 1-2-3 Points: 4
 Played Fouls won: 2
 3 times Turnovers: 0



Stuck 4-5 Points: 2
 Played Fouls won: 1
 1 times Turnovers: 0

Notes:

Τα 5/10 τρίποντα που πέτυχε η Α.Ε.Κ. στο 1ο ημίχρονο είναι τα περισσότερα που έχει πετύχει σε ένα ημίχρονο.

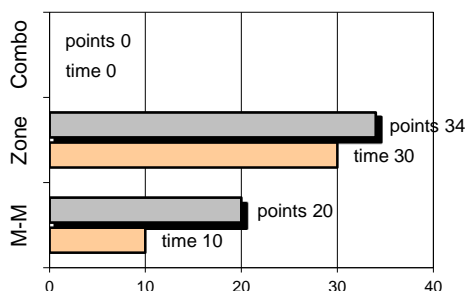
Ακολούθησαν 1/10.

Στην αρχή του 3ου δεκαλέπτου η Α.Ε.Κ. έμεινε δμηση λεπτά άπνονη.

Τα 12 λάθη ήταν τα λιγότερα που έχει κάνει η Α.Ε.Κ. φέτος.

Against Defense Types:

Turnovers:



Η ομάδα υπέπεσε σε 12 λάθη.
0 ήταν χρονικές υπερβάσεις,
0 ήταν παραβάσεις γραμμών,
10 ήταν λάθη κατοχής και
2 ήταν βήματα ή μεταφορά.

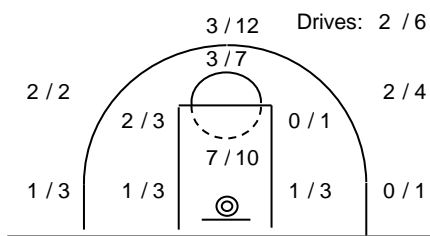
Defense Analysis:

Γ.Σ. Απόλλων

4	Γκότσης Ι.	10
5	Μανιάς Λ.	6
20	Νασόπουλος Π.	0
7	Σιώμος Κ.	4
8	Κωνσταντινίδης Γ.	0
9	Μυλωνάς Απ.	2
10	Μουτάφης Μ.	0
11		0
12	Σιώμος Στ.	15
13	Παλάντζας Δ.	21
14	Καλύβης Αθ,	8
19	Αναστόπουλος Σ.	0
Total:		66

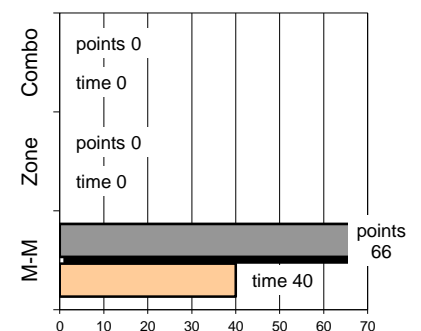
Εκτελεσθείσες επιθέσεις: 74

εκ των οποίων οι 10 ανανεώθηκαν λόγω επιθετικών ριμπάουντ.



Opponent's Shot Chart

Defense Types Performance



→ Από τα 17 φάουλ που έγιναν, τα 7 οδήγησαν σε συνολικά 10 / 13 ελεύθερες βολές.